

Datos sobre Participación en el programa Erasmus

¡Explorando el Mundo!



IES
POLITÉCNICO
SEVILLA



¡Bienvenidos a nuestra aventura Erasmus!

Descubriendo nuevas culturas y
ampliando horizontes.



¿Quién solicita Erasmus?



Cofinanciado por
la Unión Europea

11,62% ALUMNOS MATRICULADOS.



GRADO MEDIO: 14,93%

GRADO SUPERIOR: 7,55%

BACHILLERATO: 19,41%

ESPECIALIZACIÓN: 0%

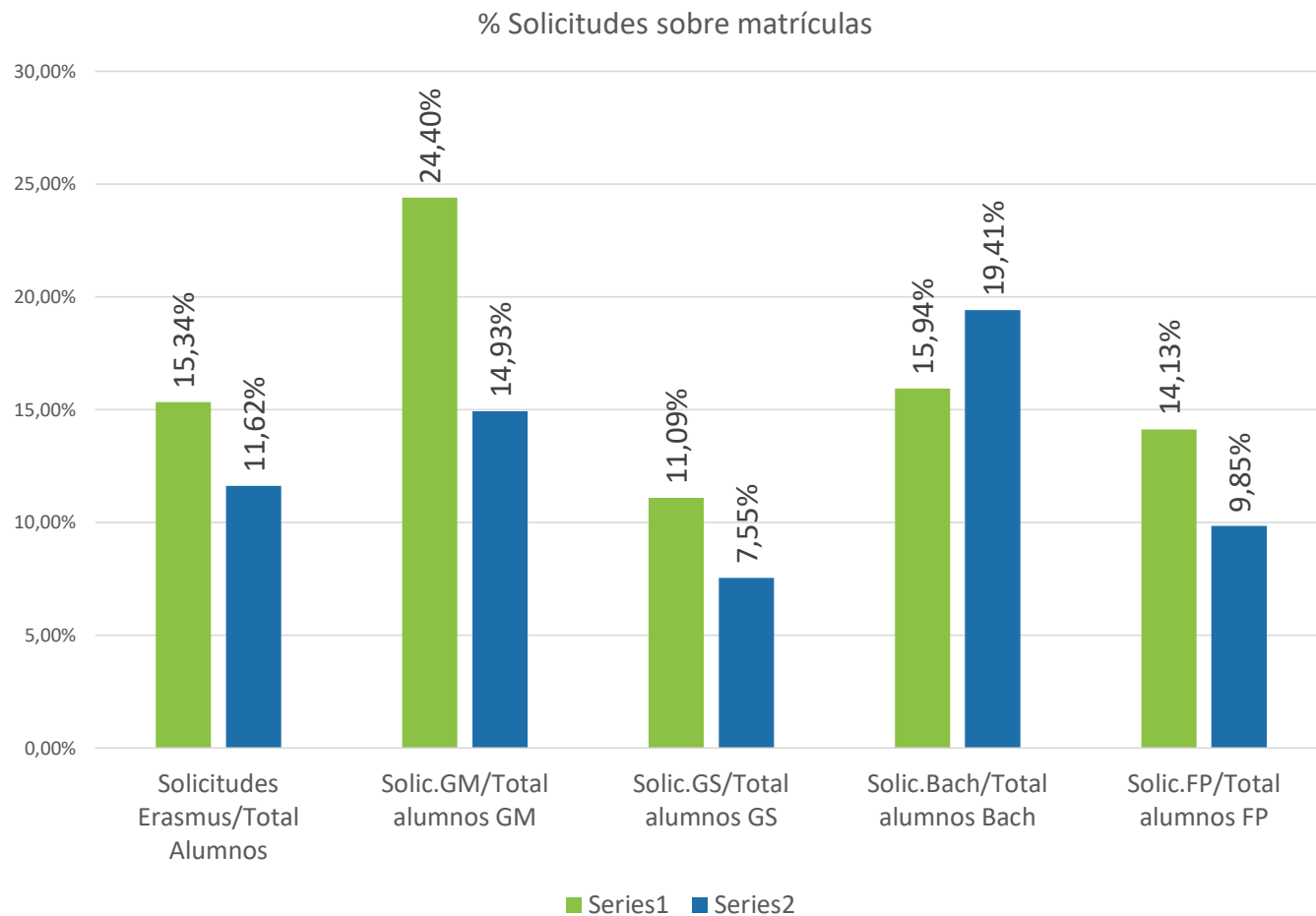
FP 9,85%



¿Quién solicita Erasmus?



Cofinanciado por
la Unión Europea



Solicitudes	23-24	24-25
Total Erasmus	173	144
Erasmus GM	71	43
Erasmus GS	58	48
Erasmus Bachillerato	44	53

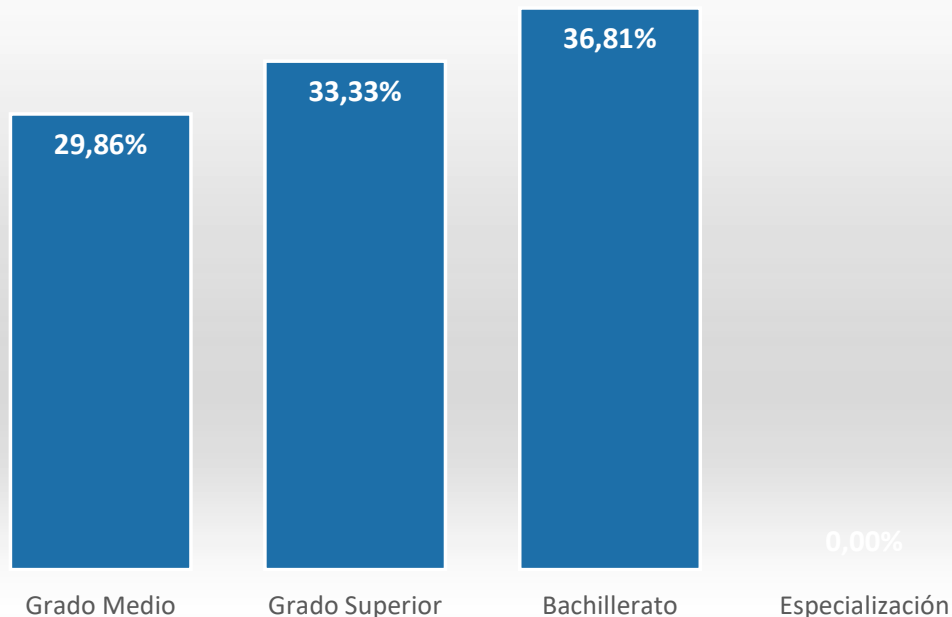
¿Quién solicita Erasmus?



Cofinanciado por
la Unión Europea

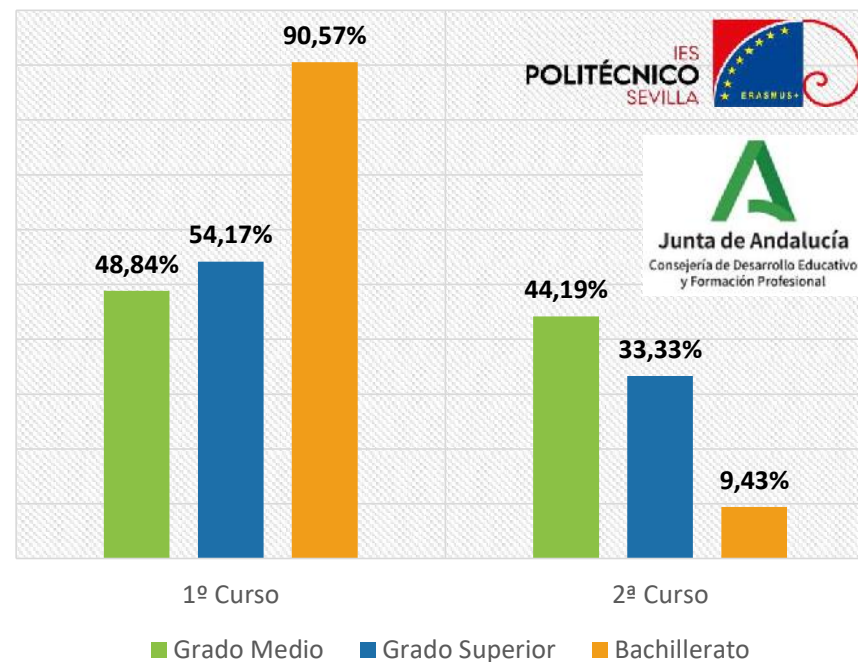
PROCEDENCIA DE LAS SOLICITUDES

Reparto sobre Total solicitudes por Nivel Forma.



El 36,81% de las solicitudes proceden de Bachillerato.

Desglose por curso y nivel formativo



De las solicitudes de Bachillerato, el 90,57% son del primer curso.

¿Qué sucede en cada Ciclo?

Ciclos GM		% Solicitudes sobre Matriculados en el Ciclo			
		Total Ciclo	1º Curso	2º Curso	Oferta Parcial
Mantenimiento Electromecánico	Medio	10,00%	7,50%	13,33%	--
Mecanizado	Medio	18,46%	21,05%	14,81%	--
Operaciones de Laboratorio	Medio	20,00%	25,00%	21,74%	12,50%
Soldadura y Calderería	Medio	11,54%	7,50%	15,79%	--

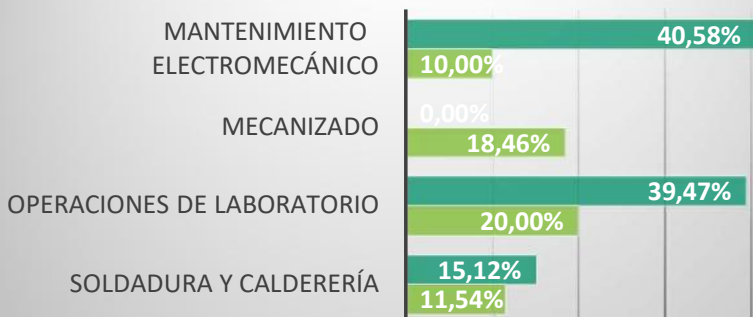


¿Y antes qué sucedía?

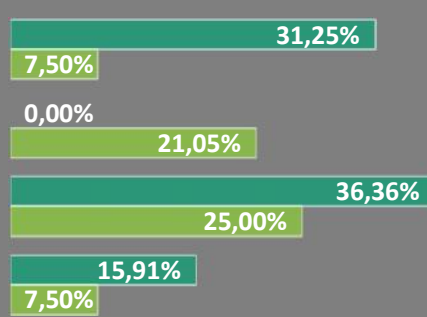
■ 2023-2024 ■ 2024-2025



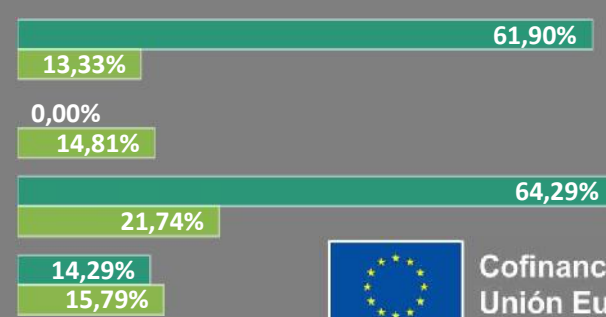
Total ciclo



1º Curso



2º CURSO



Cofinanciado por la Unión Europea

¿Qué sucede en cada Ciclo?



Ciclos GS		% Solicitudes sobre Matriculados en el Ciclo			
		Total Ciclo	1º Curso	2º Curso	Oferta Parcial
Prevención de Riesgos Profesionales	Superior	12,96%	6,67%	20,83%	--
Construcciones Metálicas	Superior	20,51%	21,05%	20,00%	--
Eficiencia Energética y Energía Solar Térmica	Superior	1,79%	3,13%	--	--
Gestión del Agua	Superior	6,90%	5,88%	8,33%	--
Laboratorio de Análisis y de Control de Calidad	Superior	10,19%	25,00%	3,13%	6,25%
Mantenimiento de Instalaciones Térmicas y de Fluidos	Superior	9,52%	16,22%	--	--
Mecatrónica Industrial	Superior	5,00%	5,00%	5,00%	--
Proyectos de Edificación	Superior	2,17%	1,64%	2,63%	2,56%
Sistemas Electrotécnicos y Automatizados	Superior	6,74%	3,70%	11,11%	5,71%
Programación de la Producción Fabricación Mecánica	Superior	10,00%	10,00%	--	--

NO solicita

- 2º Curso EFE (luego sí)
- 2º Curso MITF

Solicita

- +20% Construcciones Metálicas (en total y en ambos cursos)
- +25% en 1º curso de Laboratorio de Análisis y de Control de Calidad

¿Qué sucede en cada Ciclo?

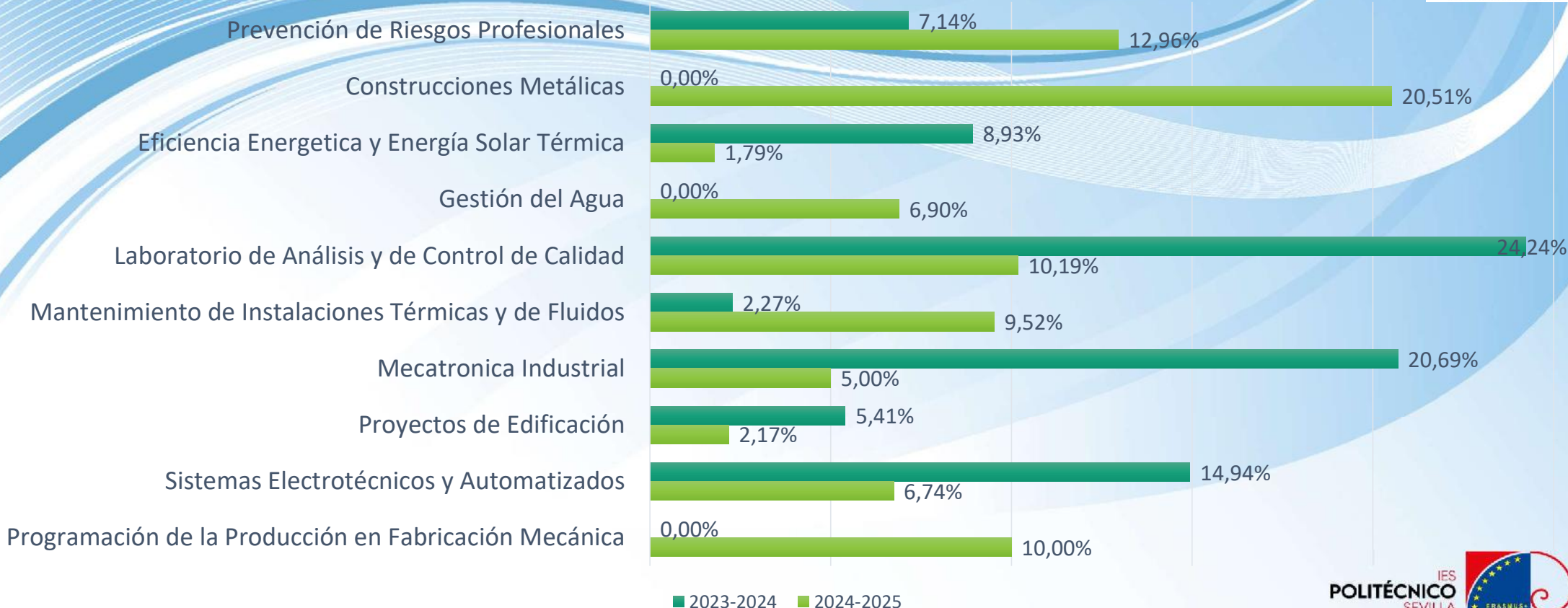
¿Y antes qué sucedía?



Cofinanciado por
la Unión Europea



Total Ciclo



¿Qué sucede en cada Ciclo?

BACHILLERATO	CURSO			% Sobre Total Solicitudes			% Solicitudes sobre Matriculados		
	1º	2º	TOTAL	Total Espec.	1º Curso	2º Curso	Total Espec.	1º Curso	2º Curso
Artes (Artes Plásticas, Imagen y Diseño)	30	4	34	23,61%	20,83%	2,78%	20,48%	35,29%	4,94%
Ciencias y Tecnología	5	0	5	3,47%	3,47%	0,00%	12,50%	25,00%	--
Humanidades y Ciencias Sociales	13	1	14	9,72%	9,03%	0,69%	20,90%	38,24%	3,03%

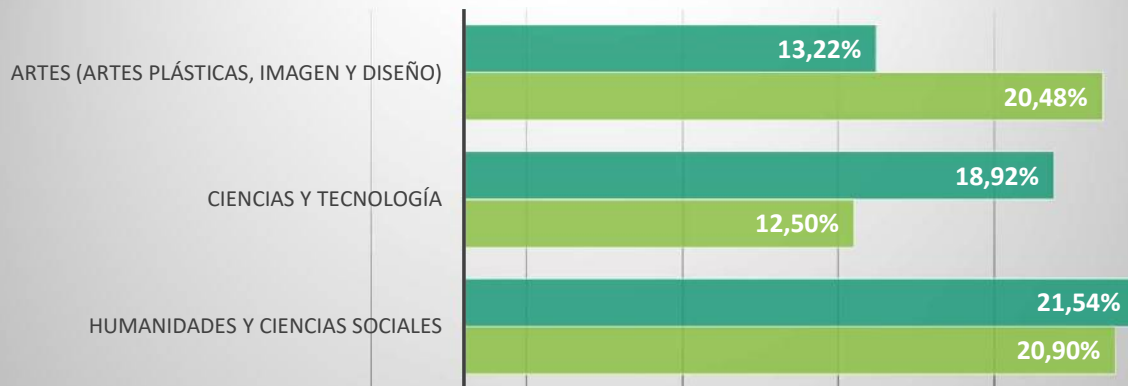
Análisis

Bachillerato de **Arte** tienen el **mayor** porcentaje sobre el total de **solicitudes (23,61%)**

En cambio, si nos fijamos **en los matriculados** en cada bachillerato, se observan datos similares para los bachilleratos de **Arte y Humanidades y Ciencias Sociales**, donde aproximadamente solicitan Erasmus el **20% de los matriculados**, con porcentajes similares en 1º y 2º curso.

¿Qué sucede en cada Ciclo?

Total ciclo



Análisis

- La demanda en los 2º cursos de Bachillerato es muy baja

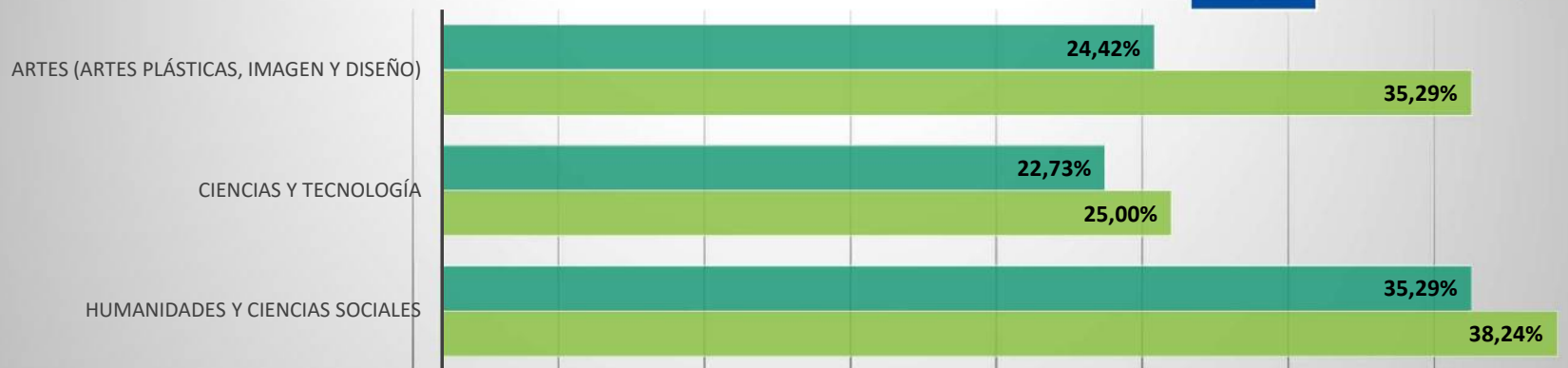


■ 2023-2024 ■ 2024-2025

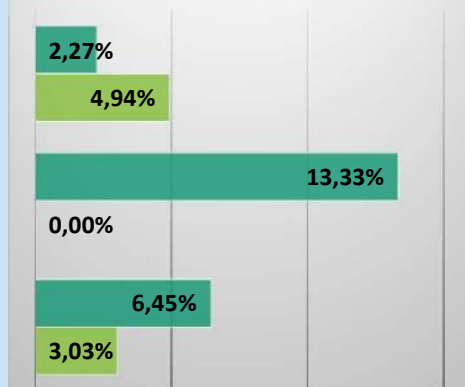
1º CURSO



Cofinanciado por la Unión Europea



2º CURSO



¿Y por Familia Profesional?



• Bachillerato
36,81%

• Fabricación
Mecánica
21,53%

• Química
18,06%

76%

¿Y dónde quieren ir?



Cofinanciado por
la Unión Europea



Países Solicitados

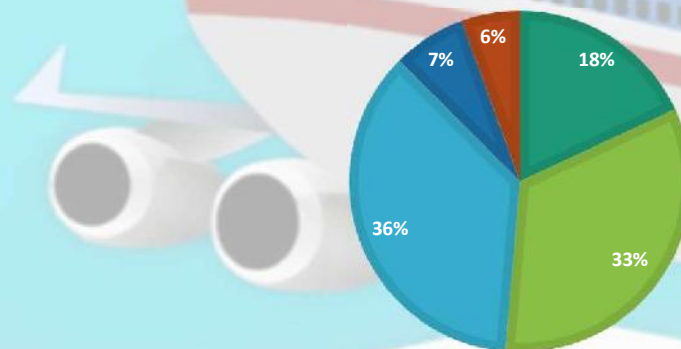


Idiomas Acreditados



NIVEL MÁXIMO ACREDITADO

■ No acredita idioma ■ A ■ B ■ C ■ Bilingüe



¿Y dónde van?



❖ MÓDENA (Larga estancia)

- 23 Candidatos

↳ 5 Chicas



❖ VIENNE (Larga estancia)

- 8 Candidatos

↳ 1 Chica



❖ VIENNE (Corta estancia)

- 8 Candidatos

↳ 6 Chicas